

Les ateliers de Facilitation Visuelle

Modules A et B




En direct sur Zoom, les 15 et 16 novembre 2021

Horaires de 9:30 à 17:45



Méthodologie

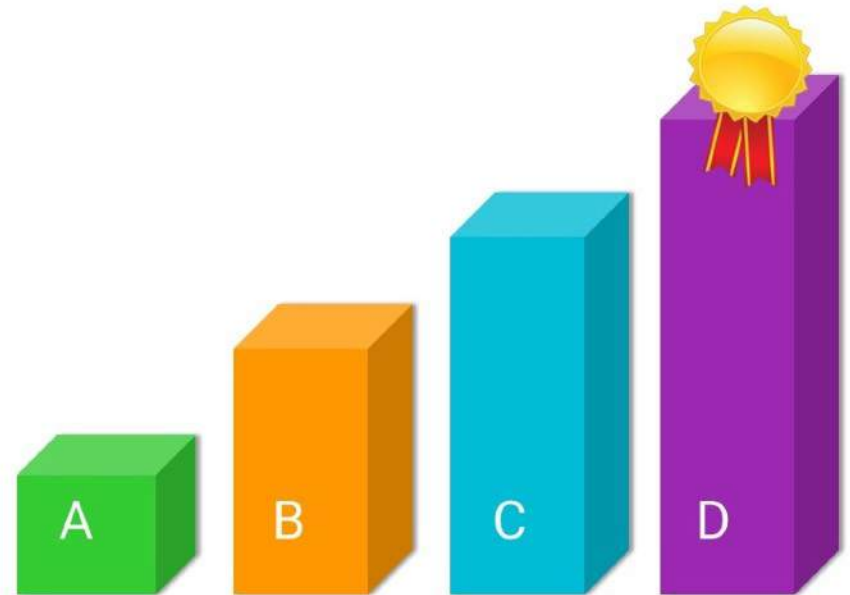


La Facilitation Visuelle réunit **une sélection des meilleurs méthodes et outils visuels**, complémentaires entre-elles et innovantes.

Il permet de **simplifier, structurer et mieux communiquer** les informations, les idées, les connaissances. Leurs domaines d'application sont, entre-autres, le **management**, la **formation**, la **pédagogie**, **l'innovation** et **l'efficacité personnelle**.

La maîtrise des méthodes et outils de Facilitation Visuelle constitue un socle de **compétences clés** pour les managers, les entrepreneurs, les consultants, les chercheurs, les enseignants et les formateurs.

Le **parcours pédagogique** de nos ateliers constitue un parcours cohérent et progressif pour développer ces compétences clés.





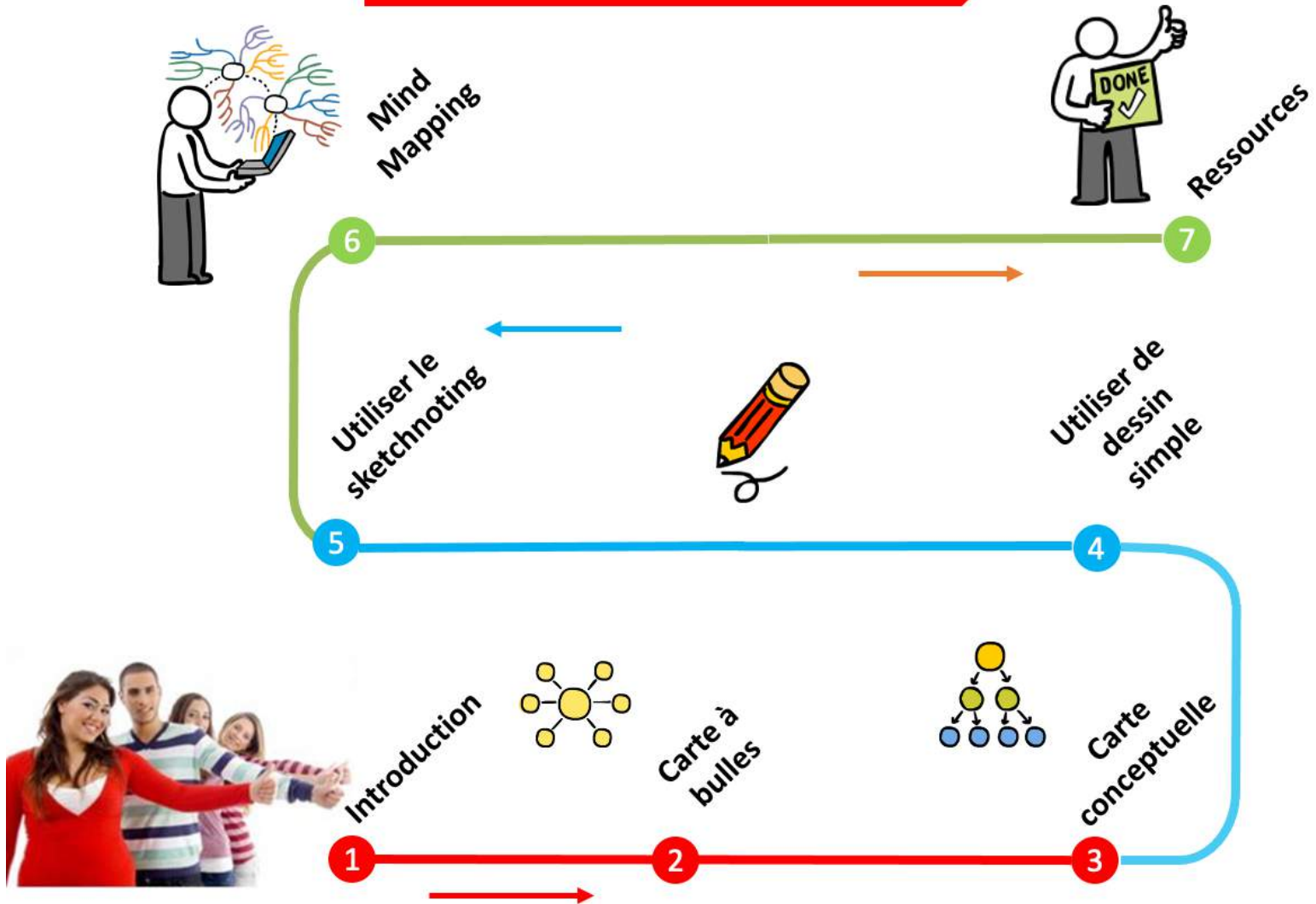
Dans ce module les participants découvrent et s'approprient les principes de base de la Facilitation Visuelle. Il apprennent à créer et utiliser efficacement différents types de cartes ainsi que le sketchnoting, afin de « parler ce langage visuel » dans différentes situations professionnelles : présentations, réunions, remue-méninges d'idées, la pédagogie innovante, l'analyse et la synthèse.

Public: jusqu'à 12 personnes

Une attestation vous sera remis à l'issue de la formation . Vous recevrez également **un livret numérique** résumant les points clés de l'atelier et proposant des ressources associées (bibliographie, liens internet, apps...) pour aller plus loin dans votre démarche.

Programme

Module A





Dans ce module les participants approfondissent les compétences acquises avec l'atelier A et découvrent de nouvelles techniques à mettre immédiatement en pratique : prendre des notes visuelles en direct, techniques et modèles visuel de facilitation, canevas visuels et storytelling avec les storyboard.

Public: jusqu'à 12 personnes

Une attestation vous sera remise à l'issue de la formation . Vous recevrez également **un livret numérique** résumant les points clés de l'atelier et proposant des ressources associées (bibliographie, liens internet, apps...) pour aller plus loin dans votre démarche.



Formateur



Philippe Boukobza



Facilitateur visuel, Philippe intervient dans différents pays d'Europe. Il accompagne les organisations dans le déploiement des méthodes et outils visuels: Microsoft, Indosuez, CNRS, Ministère des solidarités et de la santé, Groupe d'Entraînement et de Recherche en Management (Germe), RATP, Decathlon, INRA, Université Catholique de Lille, Université Lyon 2, etc...

Co-auteur de trois ouvrages sur la pensée visuelle et le sketchnoting (Éditions Eyrolles), il est expert certifié auprès des éditeurs de logiciels de mind mapping XMind et MindMeister.

Il partage ses découvertes sur le blog heuristiquement.com

Tarifs et réservation

Particuliers :

Module A: 215 € ttc Modules A et B: 360 € ttc

Indépendants:

Module A: 300€ ttc Modules A et B: 405€ ttc

Entreprises et conventions de formation :

Module A : 315 € HT Modules A et B : 540 € HT



Pour réserver:

Sur notre billetterie en ligne avec un acompte de 100€ : [cliquer ici](#)

Pour les entreprises, me contacter pour réserver.

Le solde sera à régler la jour précédent la formation.

Vous pouvez aussi faire le règlement complet au moment de réserver si vous le souhaitez.



Les tarifs comprennent la **formation**, les **attestations** et les **livrets numériques de synthèse**.

À l'issue de la formation, vous recevrez une attestation et un livret numérique avec un résumé des points clés de l'atelier et les ressources associées (bibliographie, liens internet, logiciels recommandés et applications).